

JAARRAPPORT

2024

Stichting Humblebees



Inhoudsopgave

Opdrachtbrief.....	3
Financiële positie.....	4
Grafische weergave van de financiële positie.....	5
Bespreking van de resultaten.....	6
Toe- en afname van de resultaten.....	7
Grafische weergave van de resultaten.....	8
Balans.....	9
Staat van baten en lasten 2024.....	11
Algemene toelichting en grondslagen voor financiële verslaggeving.....	12
Toelichting op de balans - Vaste Activa.....	14
Toelichting op de balans - Vlottende Activa.....	15
Toelichting op de balans - Passiva.....	16
Toelichting op de Staat van baten en lasten 2024.....	18
Overige toelichtingen.....	22



Stichting Humblebees

Eksterlaan 250
2026 XN Haarlem

Haarlem, 19 juni 2025

Geachte mevrouw Dorst, heer Berg, heer De Graaff,

Hierbij brengen wij u rapport uit omtrent het jaarrapport 2024 van de door u bestuurde onderneming.

Inleiding

Ingevolge de door u verstrekte opdracht bieden wij u bij deze aan: het jaarrapport 2024 van Stichting Humblebees gevestigd aan de Eksterlaan 250 te Haarlem.

Algemeen

De organisatie is als Stichting op 07-10-2020 opgericht en heeft met name als doelstelling:

8720 - Huizen en dagverblijven voor verstandelijk gehandicapten
7911 - Reisbemiddeling

De Stichting staat ingeschreven bij de Kamer van Koophandel onder dossiernummer 80552099 en is statutair gevestigd te Haarlem.

Met betrekking tot de belastingen is de Stichting bekend onder het fiscale nummer 861712973.

De loonadministratie wordt door ons kantoor gevoerd. De aangifte loonbelasting wordt door ons kantoor samengesteld.

In de verslagperiode waren gemiddeld 6 werknemers in dienst van de organisatie.

Met vriendelijke groet,

Somer Administratie



Financiële positie

Ter analyse van de financiële positie dient de volgende opstelling:

	31-12-2024	31-12-2023
BESCHIKBAAR OP KORTE TERMIJN		
Vorderingen	9.050	2.600
Liquide middelen	5.206	8.444
Kortlopende schulden	-55.000	-71.268
Werkkapitaal	-40.744	-60.224
BESCHIKBAAR OP LANGE TERMIJN		
Materiële vaste activa	1.547	1.190
Vaste activa	1.547	1.190
Werkkapitaal	-40.744	-60.224
Vaste activa	1.547	1.190
Te financieren	-39.197	-59.034
Deze financiering vond plaats met:		
Groepsvermogen - Eigen vermogen - Kapitaal	-49.953	-79.805
Langlopende schulden	10.756	20.771
	-39.197	-59.034

Het werkkapitaal is in 2024 toegenomen met € 19.480 ten opzichte van 2023, wat als volgt wordt gespecificeerd:

Toename vorderingen	6.450
Afname liquide middelen	-3.238
Afname kortlopende schulden	16.268
	19.480

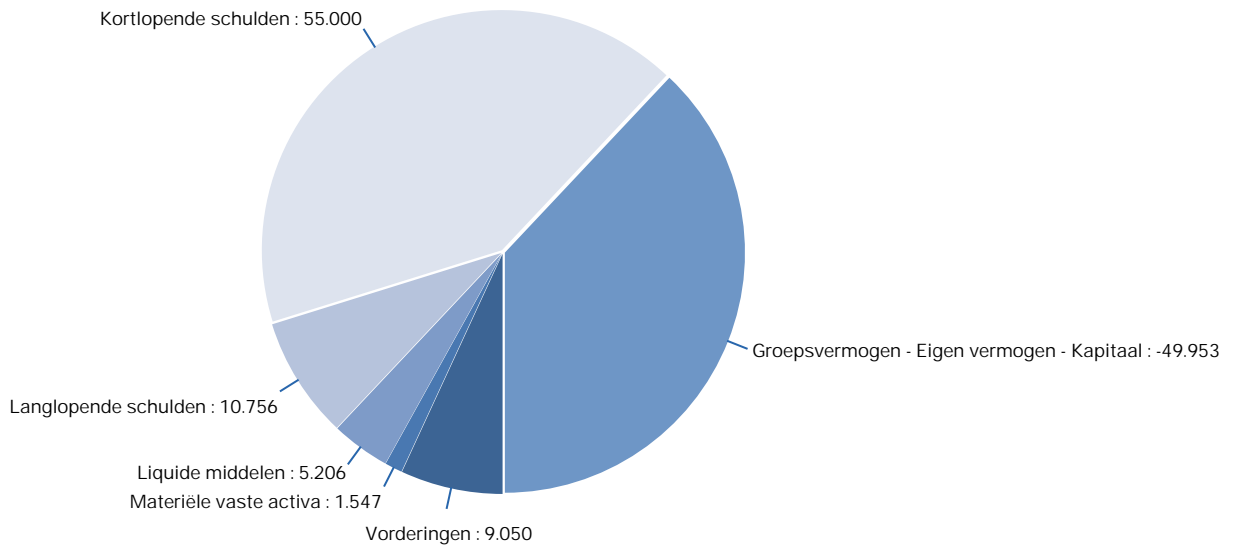
De liquide middelen zijn in 2024 gedaald met € -3.238 ten opzichte van 2023.



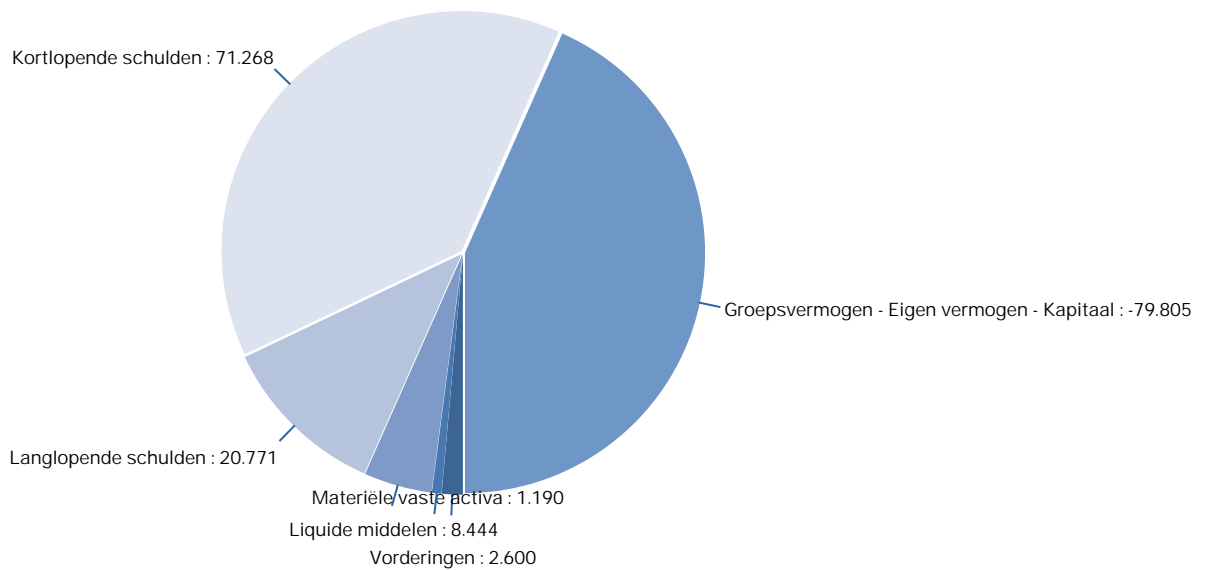
Grafische weergave van de financiële positie

De onderstaande grafiek geeft de verhoudingen weer tussen de verschillende onderdelen van zowel activa als de passiva. Tevens geeft de grafiek inzicht met welke delen van het totale vermogen (passiva), de onderdelen van de activa worden gefinancierd.

Verdeling balans per 31-12-2024



Verdeling balans per 31-12-2023





Bespreking van de resultaten

Aan de hand van de opgenomen Staat van baten en lasten kunnen de resultaten over 2024 en 2023 als volgt in euro's en procenten van de netto-omzet worden weergegeven:

	2024		2023	
	€	%	€	%
Netto-omzet	<u>226.405</u>	100,0	<u>181.025</u>	100,0
Brutomarge	<u>226.405</u>	100,0	<u>181.025</u>	100,0
Personeelskosten	86.503	38,2	51.209	28,3
Afschrijvingen op immateriële en materiële vaste activa	387	0,2	1.190	0,7
Werkkostenregeling	243	0,1	496	0,3
Overige personeelsgerelateerde kosten	2.544	1,1	8.757	4,8
Huisvestingskosten	2.480	1,1	5.077	2,8
Verkoop gerelateerde kosten	91.086	40,2	91.191	50,4
Autokosten	101	0,0	69	0,0
Kantoorkosten	3.529	1,6	2.414	1,3
Organisatiekosten	50	0,0	0	0,0
Assurantiekosten	1.089	0,5	2.270	1,3
Accountants- en advieskosten	4.733	2,1	3.577	2,0
Administratieve lasten	684	0,3	1.027	0,6
Andere kosten	<u>20.084</u>	8,9	<u>179</u>	0,1
Bedrijfskosten	<u>213.513</u>	94,3	<u>167.456</u>	92,5
Bedrijfsresultaat	12.892	5,7	13.569	7,5
Financiële baten en lasten	<u>-3.040</u>	-1,3	<u>-3.085</u>	-1,7
Resultaat voor belastingen	<u>9.852</u>	4,4	<u>10.484</u>	5,8
Netto resultaat na belastingen	<u>9.852</u>	4,4	<u>10.484</u>	5,8



Toe- en afname van de resultaten

De specificatie van de afname van het nettoresultaat na belastingen van € 632, ten opzichte van 2023, is als volgt:

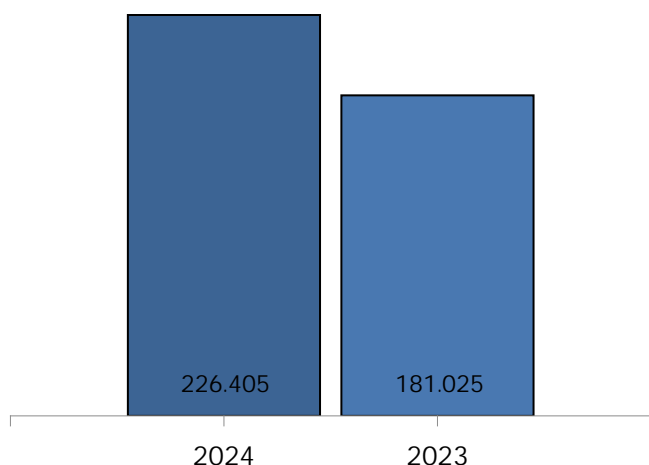
	2024
Toename netto-omzet	45.380
Toename brutomarge	<u>45.380</u>
Toename personeelskosten	35.294
Afname afschrijvingen op immateriële en materiële vaste activa	-803
Afname werkkostenregeling	-253
Afname overige personeelsgerelateerde kosten	-6.213
Afname huisvestingskosten	-2.597
Afname verkoop gerelateerde kosten	-105
Toename autokosten	32
Toename kantoorkosten	1.115
Toename organisatiekosten	50
Afname assuratiekosten	-1.181
Toename accountants- en advieskosten	1.156
Afname administratieve lasten	-343
Toename andere kosten	19.905
Toename bedrijfskosten	<u>46.057</u>
Afname bedrijfsresultaat	-677
Toename financiële baten en lasten	45
Afname resultaat voor belastingen	<u>-632</u>
Afname netto resultaat na belastingen	<u>-632</u>



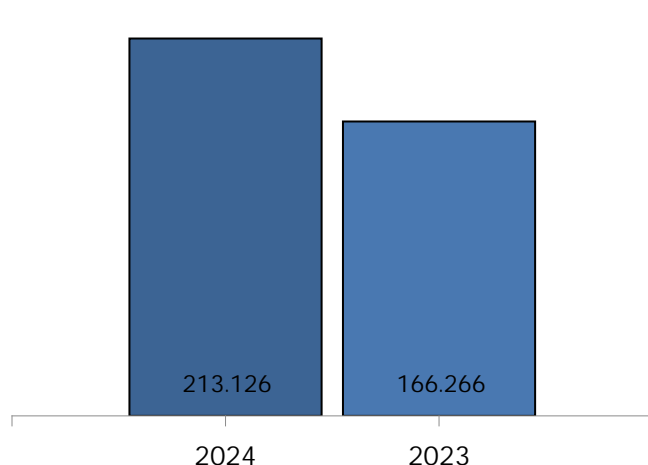
Grafische weergave van de resultaten

De onderstaande grafieken geven inzicht in de Brutomarge en Bedrijfskosten per jaar en de verdeling per jaar.

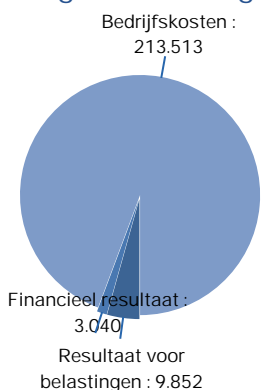
Brutomarge



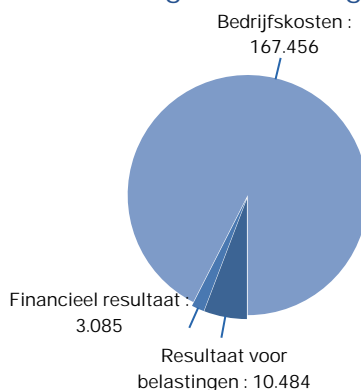
Bedrijfskosten



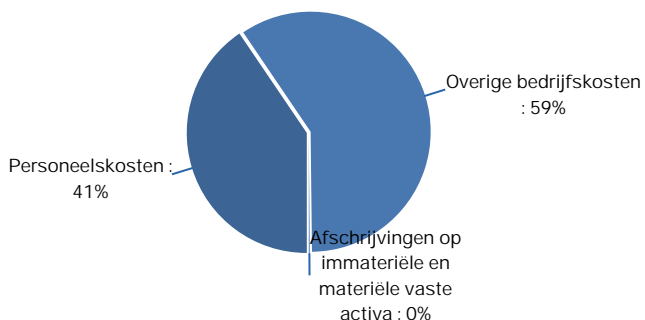
Verdeling brutomarge 2024



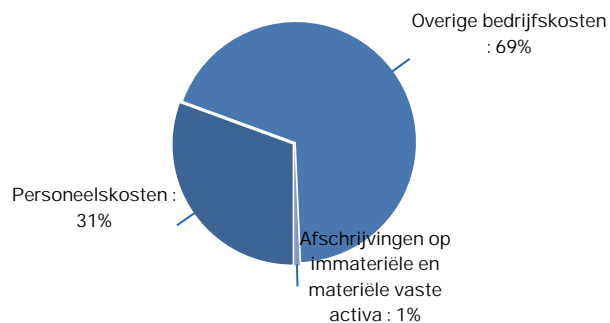
Verdeling brutomarge 2023



Verdeling bedrijfskosten 2024



Verdeling bedrijfskosten 2023





Balans per 31 december 2024

(voor resultaatbestemming)

Activa

	31-12-2024	31-12-2023
VASTE ACTIVA		
Materiële vaste activa		
Inventaris en inrichting	1.547	1.190
	<u>1.547</u>	<u>1.190</u>
VLOTTENDE ACTIVA		
Vorderingen		
Vorderingen op handelsdebiteuren	4.848	2.600
Overige vorderingen	4.202	0
Overlopende activa	0	0
	<u>9.050</u>	<u>2.600</u>
Liquide middelen		
Tegoeden op bankrekeningen	5.206	8.444
	<u>5.206</u>	<u>8.444</u>

Passiva

	31-12-2024	31-12-2023
PASSIVA		
Groepsvermogen - Eigen vermogen - Kapitaal		
Kapitaal	-79.805	-90.289
Overige reserves	20.000	0
Onverdeelde winst	9.852	10.484
	<u>-49.953</u>	<u>-79.805</u>
Langlopende schulden		
Schulden aan banken	10.756	20.771
	<u>10.756</u>	<u>20.771</u>

Jaarrapport 2024 van Stichting Humblebees

Somer Administratie | Hulswitweg 123, 2031BG HAARLEM, Nederland

E. info@someradministratie.nl | W. <https://www.someradministratie.nl>

T. +31232001155 | KVK-nr. 96504870 | Btw-nr. NL867640078B01



Balans per 31 december 2024

(voor resultaatbestemming)

Activa

	31-12-2024	31-12-2023
TOTAAL ACTIVA	15.803	12.234

Passiva

	31-12-2024	31-12-2023
Kortlopende schulden		
Schulden aan banken	0	13
Schulden aan leveranciers en handelskredieten	56	601
Schulden aan overige verbonden maatschappijen	0	0
Belastingen en premies sociale verzekeringen	1.056	0
Salarisverwerking	6.254	11.962
Overige schulden	47.634	58.692
TOTAAL PASSIVA	55.000	71.268



Staat van baten en lasten 2024

	2024	2023
Netto-omzet	226.405	181.025
Brutomarge	226.405	181.025
Personeelskosten	86.503	51.209
Afschrijvingen op immateriële en materiële vaste activa	387	1.190
Overige bedrijfskosten		
Werkkostenregeling	243	496
Overige personeelsgerelateerde kosten	2.544	8.757
Huisvestingskosten	2.480	5.077
Verkoop gerelateerde kosten	91.086	91.191
Autokosten	101	69
Kantoorkosten	3.529	2.414
Organisatiekosten	50	0
Assurantiekosten	1.089	2.270
Accountants- en advieskosten	4.733	3.577
Administratieve lasten	684	1.027
Andere kosten	20.084	179
Bedrijfskosten	213.513	167.456
Bedrijfsresultaat	12.892	13.569
Financiële baten en lasten	-3.040	-3.085
Effecten, financiële baten en lasten	-3.040	-3.085
Resultaat voor belastingen	9.852	10.484
Netto resultaat na belastingen	9.852	10.484



Toelichting en grondslagen financiële verslaglegging

Informatie over de rechtspersoon

Naam

Stichting Humblebees

Rechtsvorm

Stichting

Zetel

Haarlem

Registratienummer bij de Kamer van Koophandel

80552099

Classificatie op basis van de wettelijke groottecriteria

Micro

Bedrijfsactiviteiten

- Huizen en dagverblijven voor verstandelijk gehandicapten
- Reisbemiddeling

Vestigingsadres

Eksterlaan 250
2026 XN Haarlem

Algemene grondslagen voor verslaglegging

Algemeen

De jaarrekening is opgesteld volgens de bepalingen van Titel 9 Boek 2 BW en de Richtlijnen voor de jaarverslaggeving, die uitgegeven zijn door de Raad van de jaarverslaggeving. Bedragen in de jaarrekening luiden in euro's, tenzij anders vermeld.

Fiscale waarderingsgrondslag

De toepassing van de fiscale waarderingsgrondslag heeft niet geleid tot een afwijking in de waardering volgens Titel 9 Boek 2 BW, afdeling 6.

Grondslagen voor de waardering van activa en passiva

Activa en passiva

De waardering van activa en passiva en de bepaling van het resultaat vinden plaats op basis van historische kosten. Tenzij bij de desbetreffende grondslag voor de specifieke balanspost anders wordt vermeld, worden de activa en de passiva opgenomen tegen nominale waarde.



Toelichting en grondslagen financiële verslaglegging

Materiële vaste activa

Inventaris en inrichting

De inventaris wordt gewaardeerd tegen aanschafwaarde verminderd met lineair berekende afschrijvingen na gebruiksname, gebaseerd op de verwachte economische levensduur (maximaal 10 jaren).

Vorderingen

De vorderingen op korte termijn worden gewaardeerd tegen de nominale waarde, zonodig onder aftrek van een voorziening uit hoofde van oninbaarheid. In de cijfermatige opstelling is een specificatie opgenomen van de vorderingen, die een looptijd van langer dan één jaar hebben.

Liquide middelen

De liquide middelen staan, voor zover niet anders vermeld, ter vrije beschikking van de onderneming en betreffen de direct opeisbare vorderingen op kredietinstellingen en kasmiddelen.

Langlopende schulden

De langlopende schulden betreffen leningen met een looptijd groter dan één jaar. Het gedeelte van de leningen dat wordt afgelost in het komende jaar is opgenomen onder de kortlopende schulden. In de toelichting op de balans is een specificatie opgenomen.

Kortlopende schulden

De kortlopende schulden en overlopende passiva betreffen schulden met een looptijd van ten hoogste één jaar en worden - voor zover niet anders vermeld - gewaardeerd tegen nominale waarde.

Grondslagen voor de bepaling van het resultaat

Netto omzet

Onder netto omzet wordt verstaan de aan derden in rekening gebrachte bedragen, exclusief omzetbelasting, voor geleverde goederen en diensten.

Afschrijvingen op immateriële en materiële vaste activa

De afschrijvingskosten op vaste activa worden berekend door middel van vaste percentages van de aanschafwaarde, respectievelijk bestede kosten, gebaseerd op de verwachte economische levensduur, conform de grondslagen, welke zijn opgenomen onder de waarderingsgrondslagen.

Personeelskosten

Lonen, salarissen, sociale lasten en pensioenlasten worden op grond van de arbeidsvoorwaarden verwerkt in de winsten-verliesrekening voor zover ze verschuldigd zijn aan werknemers.

Overige bedrijfskosten

De overige bedrijfskosten worden toegerekend aan de periode waarop ze betrekking hebben.



Toelichting op de balans 2024 - Vaste Activa

Materiële vaste activa

	Inventaris en inrichting	Totaal
Boekwaarde per 31-12-2023		
(Des)investeringen	2.380	2.380
Afschrijvingen	-1.190	-1.190
	<u>1.190</u>	<u>1.190</u>
Overzicht mutaties 2024		
Stand 31-12-2023	1.190	1.190
(Des)investeringen	744	744
Afschrijvingen	-387	-387
Stand 31-12-2024	<u>1.547</u>	<u>1.547</u>
Boekwaarde per 31-12-2024		
(Des)investeringen	3.124	3.124
Afschrijvingen	-1.577	-1.577
	<u>1.547</u>	<u>1.547</u>



Toelichting op de balans 2024 - Vlottende Activa

	2024	2023
<u>Vorderingen</u>		
Vorderingen op handelsdebiteuren	4.848	2.600
Overige vorderingen	4.202	0
Overlopende activa	0	0
	<u>9.050</u>	<u>2.600</u>
Vorderingen op handelsdebiteuren		
Debiteuren	<u>4.848</u>	<u>2.600</u>
	4.848	2.600
Overige vorderingen		
Overige vorderingen	4.202	0
Vooruitbetalingen aan crediteuren	<u>0</u>	<u>0</u>
	4.202	0
Liquide middelen		
Tegoeden op bankrekeningen	<u>5.206</u>	<u>8.444</u>
	<u>5.206</u>	<u>8.444</u>
Tegoeden op bankrekeningen		
Bank NL12 BUNQ 2049 8536 10	0	1
Bank NL57 INGB 0007 0211 15 (donaties)	0	0
Bank NL57 INGB 0008 1640 66 (cliënten)	3.441	7.011
Bank NL96 INGB 0101 7171 48 (begeleiders)	<u>1.765</u>	<u>1.432</u>
	5.206	8.444



Toelichting op de balans 2024 - Passiva

<u>Groepsvermogen - Eigen vermogen - Kapitaal</u>	2024	2023
Kapitaal	-79.805	-90.289
Overige reserves	20.000	0
Onverdeelde winst	9.852	10.484
	<u>-49.953</u>	<u>-79.805</u>
<u>Langlopende schulden</u>	2024	2023
Schulden aan banken	10.756	20.771
	<u>10.756</u>	<u>20.771</u>
<u>Kortlopende schulden</u>	2024	2023
Schulden aan banken	0	13
Schulden aan leveranciers en handelskredieten	56	601
Belastingen en premies sociale verzekeringen	1.056	0
Salarisverwerking	6.254	11.962
Overige schulden	47.634	58.692
	<u>55.000</u>	<u>71.268</u>
Schulden aan banken		
Bank NL57 INGB 0007 0211 15 (donaties)	0	13
	<u>0</u>	<u>13</u>
Schulden aan leveranciers en handelskredieten		
Crediteuren	56	601
	<u>56</u>	<u>601</u>
Belastingen en premies sociale verzekeringen		
Te betalen loonheffing	1.056	0
	<u>1.056</u>	<u>0</u>



Toelichting op de balans 2024 - Passiva

Salarisverwerking

Te betalen netto lonen en salarissen	4.204	7.963
Reservering vakantiegeld	2.050	3.999
	<hr/>	<hr/>
	6.254	11.962

Overige schulden

Rekening courant JML Dorst	40.893	52.393
Rekening courant AB Berg	600	600
Rekening courant E de Graaff	4.884	4.884
Te betalen pensioenpremies	1.257	815
	<hr/>	<hr/>
	47.634	58.692



Toelichting op de Staat van baten en lasten 2024

	2024	2023
<u>Netto-omzet</u>		
Omzet	4.848	0
Bijdrage begeleiding activiteiten	194.083	161.957
Donaties en giften	27.474	19.068
	<u>226.405</u>	<u>181.025</u>
<u>Personeelskosten</u>		
Lonen en salarissen	71.460	41.011
Sociale lasten	11.472	8.391
Pensioenlasten	3.571	1.807
	<u>86.503</u>	<u>51.209</u>
Lonen en salarissen		
Bruto lonen	59.915	37.071
Ontvangen uitkeringen en loonsubsidies	0	-2.333
Vakantiegeld	6.290	6.273
Eindejaarsuitkering	5.255	0
	<u>71.460</u>	<u>41.011</u>
Sociale lasten		
Loonheffingen werkgever	11.472	8.391
	<u>11.472</u>	<u>8.391</u>
Pensioenlasten		
Pensioenpremie	3.571	1.807
	<u>3.571</u>	<u>1.807</u>
<u>Afschrijvingen op immateriële en materiële vaste activa</u>		
Afschrijvingen op materiële vaste activa	387	1.190
	<u>387</u>	<u>1.190</u>
Afschrijvingen op materiële vaste activa		
Afschrijvingskosten inventaris en inrichting	387	1.190
	<u>387</u>	<u>1.190</u>



Toelichting op de Staat van baten en lasten 2024

	2024	2023
<u>Overige bedrijfskosten</u>		
Werkkostenregeling	243	496
Overige personeelsgerelateerde kosten	2.544	8.757
Huisvestingskosten	2.480	5.077
Verkoop gerelateerde kosten	91.086	91.191
Autokosten	101	69
Kantoorkosten	3.529	2.414
Organisatiekosten	50	0
Assurantiekosten	1.089	2.270
Accountants- en advieskosten	4.733	3.577
Administratieve lasten	684	1.027
Andere kosten	20.084	179
	<u>126.623</u>	<u>115.057</u>
Werkkostenregeling		
Opleidingskosten	165	150
Bijzondere beloningen	0	331
Kantinekosten	78	15
	<u>243</u>	<u>496</u>
Overige personeelsgerelateerde kosten		
Overige reis- en verblijfkosten	369	6.918
Reiskosten vrijwilligers	891	409
Reiskosten personeel	1.284	1.430
	<u>2.544</u>	<u>8.757</u>
Huisvestingskosten		
Ingehuurd personeel/uitzendkrachten	0	700
Betaalde huur	2.118	4.377
Overige huisvestingskosten	362	0
	<u>2.480</u>	<u>5.077</u>



Toelichting op de Staat van baten en lasten 2024

	2024	2023
Verkoop gerelateerde kosten		
Advertentie- en reclamekosten	0	879
Kosten relatiegeschenken	240	24
Representatiekosten	55	440
Reis- en verblijfskosten (algemeen)	204	0
Projectkosten Zandvoort	19.789	9.723
Overige projectkosten	0	10.336
Verblijfskosten project Zandvoort	70.798	69.789
	<u>91.086</u>	<u>91.191</u>
Autokosten		
OV kosten	101	69
	<u>101</u>	<u>69</u>
Kantoorkosten		
Telefoon- en internetkosten	169	262
Contributies/abonnementen/vakliteratuur	116	319
Kantoorbenodigdheden	0	168
Inrichtingskosten	0	34
Kosten hardware en software	3.244	1.631
	<u>3.529</u>	<u>2.414</u>
Organisatiekosten		
Giften en Donaties	50	0
	<u>50</u>	<u>0</u>
Assurantiekosten		
Bedrijfsverzekeringen	1.089	2.270
	<u>1.089</u>	<u>2.270</u>
Accountants- en advieskosten		
Administratiekosten	4.733	3.577
	<u>4.733</u>	<u>3.577</u>



Toelichting op de Staat van baten en lasten 2024

	2024	2023
Administratieve lasten		
Boetes niet aftrekbaar	0	379
Bankkosten	684	642
Betalingsverschillen	0	6
	<u>684</u>	<u>1.027</u>
Andere kosten		
Praktijkkosten	0	179
Overige algemene kosten	84	0
Dotatie continuïteitsreserve	20.000	0
	<u>20.084</u>	<u>179</u>
<u>Financiële baten en lasten</u>		
Overige rentelasten	<u>-3.040</u>	<u>-3.085</u>
	<u>-3.040</u>	<u>-3.085</u>
Overige rentelasten		
Rentelasten leningen o/g	0	-2.885
Andere rentelasten en zorgelijke kosten	0	-200
Rentelasten lening o/g Qredits	-3.040	0
	<u>-3.040</u>	<u>-3.085</u>



Overige toelichtingen

Aantal werknemers

Het gemiddeld aantal werknemers in 2024 is 6.

Bestuursverslag

Op grond van Titel 9 Boek 2 van het Burgerlijk Wetboek (artikel 396, lid 7) is de vennootschap vrijgesteld van de verplichting tot het opstellen van een bestuursverslag. De directie heeft gebruik gemaakt van deze vrijstelling en derhalve ontbreekt een bestuursverslag.

Deskundigenonderzoek

Op grond van Titel 9 Boek 2 van het Burgerlijk Wetboek (artikel 396, lid 7) is de vennootschap vrijgesteld van de verplichting tot controle van de jaarrekening door een accountant. Op grond daarvan is geen opdracht tot accountantscontrole verstrekt en ontbreekt derhalve een controleverklaring.

19 juni 2025

Auke Berg

[Auke Berg \(23 jun. 2025 14:44 GMT+2\)](#)

[Emiel de Graaff \(29 jun. 2025 14:08 GMT+2\)](#)












Jaarrapport 2024 Stichting Humblebees

Definitief controlerapport

2025-06-30

Gemaakt:	2025-06-19
Door:	Somer Administratie (mervyn@someradministratie.nl)
Status:	Ondertekend
Transactie-id:	CBJCHBCAABAA_piRu0rHswEMhTtI0Brshx2Ou2vkdKnP

Geschiedenis van Jaarrapport 2024 Stichting Humblebees

-  Document gemaakt door Somer Administratie (mervyn@someradministratie.nl)
2025-06-19 - 15:12:35 GMT - IP-adres: 178.230.176.88
-  Document via e-mail verzonden naar Julia Dorst (julia.dorst@humblebees.nl) ter ondertekening
2025-06-19 - 15:12:40 GMT
-  Document via e-mail verzonden naar Auke Berg (auke.berg@humblebees.nl) ter ondertekening
2025-06-19 - 15:12:40 GMT
-  Document via e-mail verzonden naar Emiel de Graaff (emiel.degraaff@humblebees.nl) ter ondertekening
2025-06-19 - 15:12:40 GMT
-  E-mail weergegeven door Julia Dorst (julia.dorst@humblebees.nl)
2025-06-19 - 15:13:47 GMT - IP-adres: 66.249.81.226
-  E-mail weergegeven door Auke Berg (auke.berg@humblebees.nl)
2025-06-19 - 20:45:21 GMT - IP-adres: 104.28.30.78
-  Document elektronisch ondertekend door Auke Berg (auke.berg@humblebees.nl)
Ondertekeningsdatum: 2025-06-23 - 12:44:49 GMT - Tijdbron: server- IP-adres: 145.131.141.241
-  E-mail weergegeven door Julia Dorst (julia.dorst@humblebees.nl)
2025-06-26 - 19:42:44 GMT - IP-adres: 66.249.81.225
-  E-mail weergegeven door Emiel de Graaff (emiel.degraaff@humblebees.nl)
2025-06-29 - 12:06:55 GMT - IP-adres: 66.249.81.225
-  Document elektronisch ondertekend door Emiel de Graaff (emiel.degraaff@humblebees.nl)
Ondertekeningsdatum: 2025-06-29 - 12:08:22 GMT - Tijdbron: server- IP-adres: 109.36.231.209
-  Document elektronisch ondertekend door Julia Dorst (julia.dorst@humblebees.nl)
Ondertekeningsdatum: 2025-06-30 - 12:25:51 GMT - Tijdbron: server- IP-adres: 77.170.193.244

✔ Overeenkomst voltooid.

2025-06-30 - 12:25:51 GMT